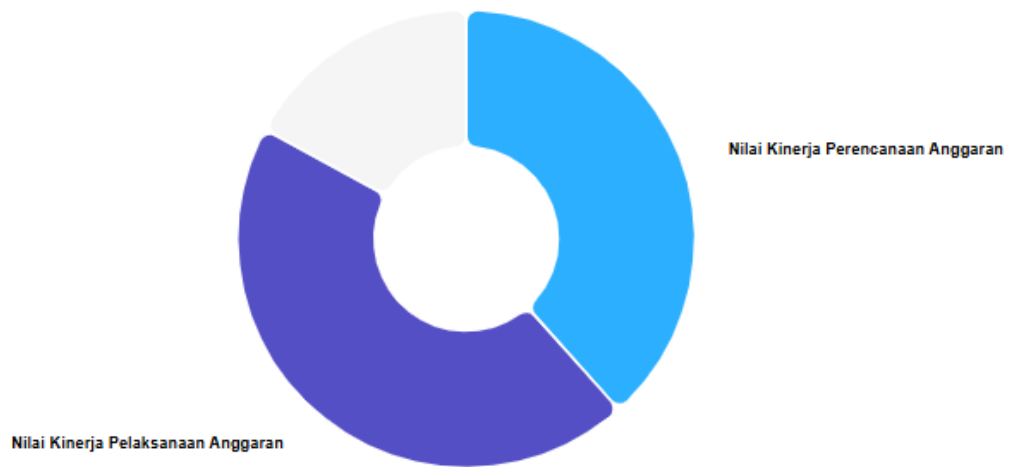
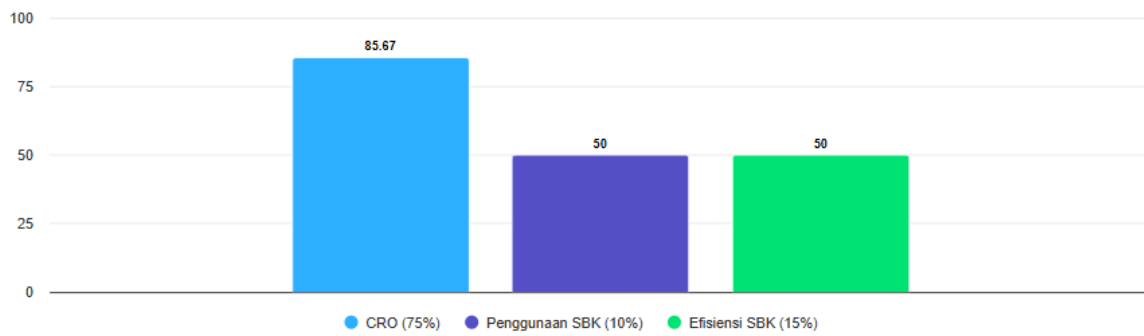


# BALAI BESAR PELATIHAN KESEHATAN (BPPK) JAKARTA

## Nilai Kinerja Anggaran

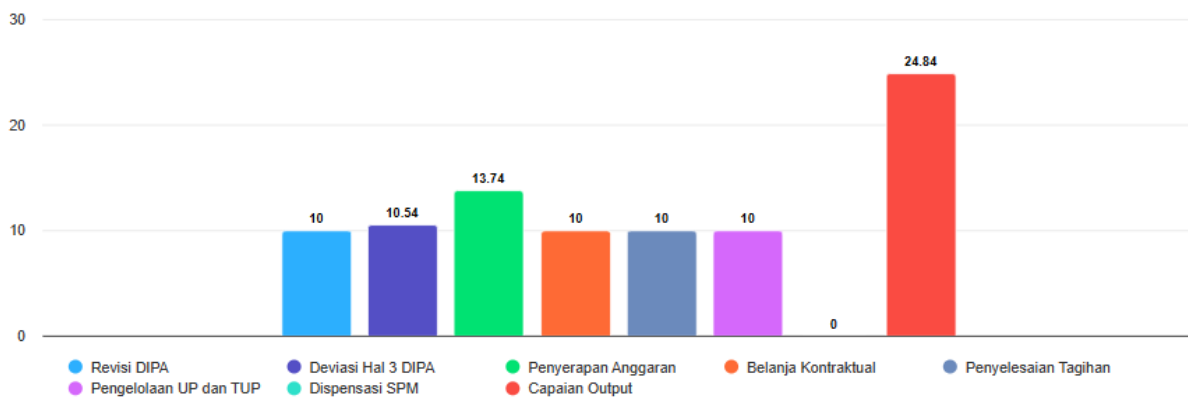


## Nilai Kinerja Perencanaan Anggaran

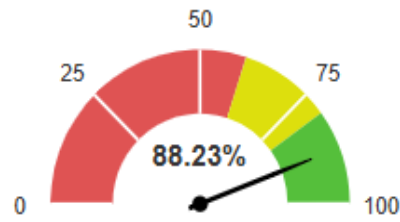


\*Nilai Kinerja saat ini baru dihitung berdasarkan Aspek Efektivitas (Capaian RO) sambil menunggu penyelesaian Pemetaan SBK untuk menilai Efisiensi\*

## Nilai Kinerja Pelaksanaan Anggaran



## Progress Rincian Output

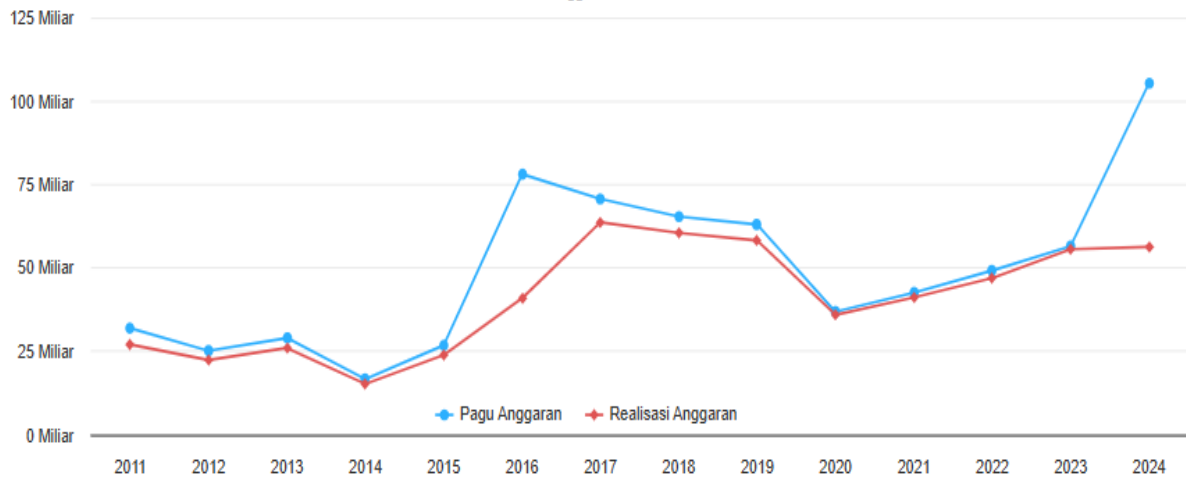


- Jumlah RO sebanyak 27 RO
- 9 RO sudah tercapai (progress = 100%)
- 18 RO dalam proses (0 < progress < 100%)
- 0 RO belum ada proses (progress = 0%)

88.23 adalah Rata-rata progress seluruh capaian RO di Satuan Kerja Balai besar pelatihan kesehatan (bppk) jakarta

## Pagu dan Realisasi Anggaran

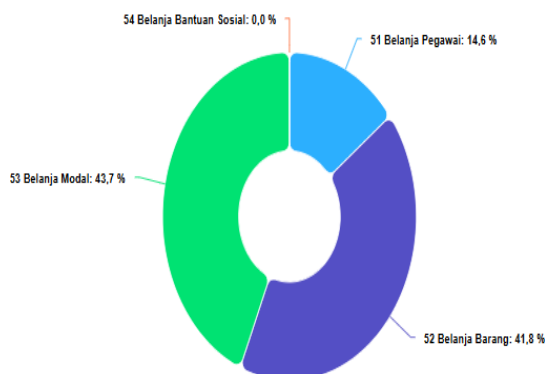
Tahun Anggaran 2011 s.d. 2024



## Komposisi Alokasi dan Realisasi Anggaran

Akun 2 Digit	Alokasi Anggaran	Realisasi Anggaran	Persentase
51 Belanja Pegawai	15.332.557.000	12.789.918.599	83.42 %
52 Belanja Barang	44.040.758.000	33.191.830.346	75.37 %
53 Belanja Modal	46.000.000.000	10.076.744.805	21.91 %
57 Belanja Bantuan Sosial	0	0	0.00 %

### Komposisi Alokasi Anggaran



### Komposisi Realisasi Anggaran

